

Eljasiewicz S.C.  
15-585 Białystok ul. Zabłudowska 45  
www.przyczepy.bia.pl  
tel./fax: (85) 743 75 14

**PRZYCZEPY:** sprzedaż, raty, części i akcesoria,  
z homologacją wypożyczalnia, serwis i naprawy  
**BOXY DACHOWE:** sprzedaż i wypożyczalnia  
**HAKI HOLOWNICZE:** sprzedaż i montaż

**TEMARED**



**MOTO DMC: 750 kg**

| Model  | DMC       | Masa wt. | Dł. przestrzeni | Szer. przestrzeni | Wysokość burty | Typ zawieszenia | Ogumienie  | Cena brutto PLN | Opis   |
|--------|-----------|----------|-----------------|-------------------|----------------|-----------------|------------|-----------------|--|
| MOTO 1 | 300 - 750 |          | 2100            | 1290              | 1 rynna        | 1 oś N 750 kg   | 155/70 R13 | 2 480 zł        | Moto 1 wersja spawana, Moto 2 i 3 wersja skręcana. |
| MOTO 2 | 300 - 750 |          | 2100            | 1290              | 2 rynny        | 1 oś N 750 kg   | 155/70 R13 | 2 560 zł        |  |
| MOTO 3 | 300 - 750 |          | 2100            | 1550              | 3 rynny        | 1 oś N 750 kg   | 155/70 R13 | 2 730 zł        |  |

**QUAD DMC: 800- 1500 kg**



| Model          | DMC        | Masa wt. | Dł. przestrzeni | Szer. przestrzeni | Wysokość burty | Typ zawieszenia | Ogumienie   | Cena brutto PLN | Opis   |
|----------------|------------|----------|-----------------|-------------------|----------------|-----------------|-------------|-----------------|--|
| QUAD 2 3020 C  | 800 -1000  | 360      | 2930            | 1940              | Reling         | 1 oś H 1000 kg  | 195/55 R10C | 7 290 zł        | Seria przyczep samochodowych QUAD to przyczepy specjalnie przygotowane do przewożenia quadów. Najazdy 1530x398 mm chowane pod powierzchnią transportową, reling przód, lewy i prawy, 4 sztuki mocowania pasów. |
| QUAD 2 3020 C  | 800 -1300  | 358      | 2930            | 1940              | Reling         | 1 oś H 1350 kg  | 195/55 R10C | 7 450 zł        |  |
| QUAD 2 3020 C  | 800 - 1500 | 360      | 2930            | 1940              | Reling         | 1 oś H 1500 kg  | 195/55 R10C | 7 880 zł        |  |
| MOTO-QUAD 2616 | 300 - 750  | 244      | 2570            | 1600              | 1 blokator     | 1 oś N 750 kg   | 165/70 R13  | 6 650 zł        | W standardzie jeden blokator skręcany.   |

**MULTI TRANSPORTER DMC: 750 -1500 kg**

| Model                   | DMC        | Masa wt. | Dł. przestrzeni | Szer. przestrzeni | Wysokość burty | Typ zawieszenia | Ogumienie  | Cena brutto PLN | Opis   |
|-------------------------|------------|----------|-----------------|-------------------|----------------|-----------------|------------|-----------------|--|
| MULTITRANSPORTER 2314   | 300 - 750  | 218      | 2250            | 1380              | reling 110     | 1 oś N 750 kg   | 165/70 R13 | 4 160 zł        | Przyczepa transportowa z uchylnym dyszlem jest uniwersalną przyczepką, która umożliwi przewożenie różnego rodzaju materiałów, przedmiotów, motocykli i quadów. |
| MULTITRANSPORTER 3016   | 300 - 750  | 218      | 2950            | 1630              |                | 1 oś N 750 kg   | 165/70 R13 | 4 430 zł        |  |
| MULTITRANSPORTER 3016 C | 725 - 750  | 240      | 2950            | 1630              |                | 1 oś H 750 kg   | 165/70 R13 | 6 020 zł        |  |
| MULTITRANSPORTER 3016 C | 800 - 1300 | 272      | 2980            | 1630              |                | 1 oś H 1350 kg  | 165 R13C   | 6 730 zł        |  |
| MULTITRANSPORTER 3318   | 300 - 750  | 275      | 3360            | 1840              |                | 1 oś N 750 kg   | 165/70 R13 | 4 790 zł        |  |
| MULTITRANSPORTER 3318 C | 725 - 750  | 310      | 3300            | 1840              |                | 1 oś H 750 kg   | 165/70 R13 | 6 290 zł        |  |
| MULTITRANSPORTER 3318 C | 800 - 1300 | 337      | 3300            | 1840              |                | 1 oś H 1350 kg  | 165 R13C   | 7 510 zł        |  |
| MULTITRANSPORTER 3318 C | 800 - 1500 | 352      | 3300            | 1840              |                | 1 oś H 1500 kg  | 185 R14C   | 7 890 zł        |  |

Cennik obowiązuje od 19.08.2020r. Cennik nie jest ofertą i ma jedynie charakter poglądowy. Zastrzegamy sobie prawo do zmiany cen. Informacji o aktualnych cenach, dostępności i parametrach przyczep udzielamy telefonicznie pod numerem (85) 743 75 14 lub w siedzibie firmy Eljasiewicz S.C. Zapraszamy!

## CAR 2700 - 3500 kg




| Model        | DMC         | Masa wt. | Dł. przestrzeni | Szer. przestrzeni | Wysokość burty | Typ zawieszenia | Ogumienie   | Cena brutto PLN | Opis  |
|--------------|-------------|----------|-----------------|-------------------|----------------|-----------------|-------------|-----------------|---|
| CAR 8021 S   | 2700 - 3500 | 1026     | 8000            | 2160              | płaska spawana | 2 oś H 1800 kg  | 195/50 R13C | 21 240 zł       | Laweta płaska na dwa samochody, najazdy 2500x335 mm, koło z automatem składania, przyciągarka z liną 12 m, amortyzatory w standardzie |
| CAR 8021/3 S | 2700 - 3500 | 1050     | 8000            | 2160              |                | 3 oś H 1350 kg  | 195/50 R13C | 21 240 zł       |   |



## CAR FLAT DMC: 800 - 1500 kg

| Model           | DMC        | Masa wt. | Dł. przestrzeni | Szer. przestrzeni | Wysokość burty | Typ zawieszenia | Ogumienie   | Cena brutto PLN | Opis   |
|-----------------|------------|----------|-----------------|-------------------|----------------|-----------------|-------------|-----------------|--|
| CAR FLAT 3518 U | 800 - 1300 | 331      | 3530            | 1840              | płaska         | 1 oś H 1350 kg  | 195/50 R13C | 6 790 zł        | Przyczepy płaskie z podłogą typu lohr, posiadają koła na zewnątrz. |
| CAR FLAT 3518 U | 800 - 1500 | 344      | 3530            | 1840              | uchylna        | 1 oś H 1500 kg  | 195/50 R13C | 7 190 zł        |  |



## CARKEEPER DMC: 1000 - 3500 kg

| Model                                    | DMC         | Masa wt. | Dł. przestrzeni | Szer. przestrzeni | Wysokość burty | Typ zawieszenia | Ogumienie    | Cena brutto PLN | Opis  |
|--|-------------|----------|-----------------|-------------------|----------------|-----------------|--------------|-----------------|---|
| CARKEEPER 3620 S [LOHRY]                 | 1000 - 1500 | 434      | 3610            | 1900              | płaska uchylna | 1 oś H 1500 kg  | 195/55 R10 C | 9 180 zł        | Przyczepy płaskie, uchylne grawitacyjnie, bardzo mały kąt najazdu, środek ciężkości umieszczony nisko.                |
| CARKEEPER 3620 S [LOHRY+SKLEJKA]         | 1000 - 1500 | 456      | 3610            | 1900              |                | 1 oś H 1500 kg  | 195/55 R10 C | 9 840 zł        |   |
| CARKEEPER 3620 S P [SKLEJKA]             | 1000 - 1500 | 414      | 3610            | 1900              |                | 1 oś H 1500 kg  | 195/55 R10 C | 10 010 zł       |   |
| CARKEEPER NEW 4020 S [LOHRY]             | 1600 - 2700 | 640      | 4060            | 2000              | płaska         | 2 oś H 1350 kg  | 195/55 R10C  | 13 500 zł       | Przyciągarka, najazdy stalowe 1300x300mm, sprężyny gazowe.  |
| CARKEEPER NEW 4020 S [LOHRY]             | 1600 - 3000 | 653      | 4060            | 2000              | uchylna        | 2 oś H 1500 kg  | 195/55 R10C  | 14 870 zł       |   |
| CARKEEPER NEW 4020 P [PEŁNA SKLEJKA]     | 1600 - 2700 | 618      | 4060            | 2000              | płaska         | 2 oś H 1350 kg  | 195/55 R10C  | 13 770 zł       | Powierzchnia transportowa uchylna ze sklejki wodoodpornej, przyciągarka, najazdy stalowe 1300x300mm, sprężyny gazowe. |
| CARKEEPER NEW 4020 P [PEŁNA SKLEJKA]     | 1600 - 3000 | 631      | 4060            | 2000              | uchylna        | 2 oś H 1500 kg  | 195/55 R10C  | 15 050 zł       |   |
| CARKEEPER 4520 S [LOHRY]                 | 1600 - 2700 | 676      | 4520            | 2000              | płaska         | 2 oś H 1350 kg  | 195/55 R10C  | 14 120 zł       | Przyciągarka, najazdy stalowe 1300x300mm, sprężyny gazowe.  |
| CARKEEPER 4520 S [LOHRY]                 | 1600 - 3000 | 692      | 4520            | 2000              | uchylna        | 2 oś H 1500 kg  | 195/55 R10C  | 15 410 zł       |   |
| CARKEEPER NEW 4520 P [PEŁNA SKLEJKA]     | 1600 - 2700 | 651      | 4520            | 2000              | płaska         | 2 oś H 1350 kg  | 195/55 R10C  | 14 730 zł       | Powierzchnia transportowa uchylna ze sklejki wodoodpornej, przyciągarka, najazdy stalowe 1300x300mm, sprężyny gazowe. |
| CARKEEPER NEW 4520 P [PEŁNA SKLEJKA]     | 1600 - 3000 | 667      | 4520            | 2000              | uchylna        | 2 oś H 1500 kg  | 195/55 R10C  | 16 000 zł       |   |
| CARKEEPER 4820 S [LOHRY]                 | 1600 - 2700 | 714      | 5000            | 2090              | płaska         | 2 oś H 1350 kg  | 195/55 R10C  | 18 790 zł       | Siłownik hydr., przyciągarka (możliwa zmiana na ALKO przy dopłacie do ceny przyczepy).                                |
| CARKEEPER 4820 S [LOHRY]                 | 1600 - 3000 | 725      | 5000            | 2090              | uchylna        | 2 oś H 1500 kg  | 195/55 R10C  | 19 860 zł       |   |
| CAR KEEPER 4820/3 S [LOHRY STAL]         | 2700 - 3500 | 864      | 5000            | 2090              | płaska uchylna | 3 oś H 1350 kg  | 195/55 R10C  | 22 060 zł       | Stalowe lohry bez wypełnienia.  |
| CAR KEEPER 4820/3 S P [PEŁNA SKLEJKA]    | 2700 - 3500 | 838      | 4730            | 2090              |                | 3 oś H 1350 kg  | 195/55 R10C  | 22 730 zł       | Podłoga ze sklejki.   |
| CAR KEEPER 4820/3 S ALU [LOHRY STAL.+AL] | 2700 - 3500 | 910      | 5000            | 2090              |                | 3 oś H 1350 kg  | 195/55 R10C  | 23 080 zł       | Wypełnienie podłogi lohry stal + wypełnienie sklejka-alu.   |
| CAR KEEPER 5820/3 S [LOHRY STAL]         | 2700 - 3500 | 922      | 5700            | 2090              | płaska uchylna | 3 oś H 1350 kg  | 195/55 R10C  | 23 330 zł       | Stalowe lohry bez wypełnienia   |
| CAR KEEPER 5820/3 S P [PEŁNA SKLEJKA]    | 2700 - 3500 | 893      | 5700            | 2090              |                | 3 oś H 1350 kg  | 195/55 R10C  | 25 000 zł       | Wypełnienie powierzchni transportowej pełną sklejką.  |
| CAR KEEPER 5820/3 S ALU [LOHRY STAL.+AL] | 2700 - 3500 | 990      | 5700            | 2090              |                | 3 oś H 1350 kg  | 195/55 R10C  | 25 340 zł       | Wypełnienie podłogi lohry stal + wypełnienie sklejka-alu  |

## CARPLATFORM DMC 1000 - 1800 kg

| Model            | DMC        | Masa wt. | Dł. przestrzeni | Szer. przestrzeni | Wysokość burty | Typ zawieszenia | Ogumienie   | Cena brutto PLN | Opis                                      |
|------------------|------------|----------|-----------------|-------------------|----------------|-----------------|-------------|-----------------|---|
| CARPLATFORM 3221 | 800 - 1500 | 452      | 3250            | 2110              | platforma      | 1 oś H 1500 kg  | 195/55 R10C | 8 480 zł        | Konstrukcja skręcana, najazdy 2460x300 mm |
| CARPLATFORM 3221 | 800- 1800  | 536      | 3250            | 2110              | platforma      | 1 oś H 1800 kg  | 195/55 R10C | 9 730 zł        |   |



## CARPLATFORM ( skręcana ) DMC 1600 - 3000 kg

|                  |             |     |      |      |           |                |             |           |   |
|------------------|-------------|-----|------|------|-----------|----------------|-------------|-----------|---|
| CARPLATFORM 4021 | 1600 - 2700 | 576 | 4060 | 2110 | platforma | 2 oś H 1350 kg | 195/55 R10C | 12 670 zł | Konstrukcja skręcana, najazdy 2460x300 mm, Stelaż z pokrowcem H 1500 możliwy tylko z burtami ALU wysokość 300 mm, wysokość przestrzeni ładunkowej wynosi 1900 mm. |
| CARPLATFORM 4021 | 1600 - 3000 | 587 | 4060 | 2110 | platforma | 2 oś H 1500 kg | 195/55 R10C | 14 050 zł |   |



## CARPLATFORM ( skręcana ) DMC 1600 - 3000 kg



|                                  |             |     |      |      |           |                |             |           |                     |
|----------------------------------|-------------|-----|------|------|-----------|----------------|-------------|-----------|---------------------|
| CARPLATFORM 4521 [pełna sklejka] | 1600 - 2700 | 680 | 4490 | 2110 | platforma | 2 oś H 1350 kg | 195/55 R10C | 12 940 zł | Podłoga ze sklejki. |
| CARPLATFORM 4521 [pełna sklejka] | 1600 - 3000 | 689 | 4490 | 2110 | platforma | 2 oś H 1500 kg | 195/55 R10C | 14 260 zł |                     |



## CARPLATFORM S ( spawana ) DMC: 1600 - 3500 kg

|                          |             |     |      |      |        |                |             |           |  |
|--------------------------|-------------|-----|------|------|--------|----------------|-------------|-----------|--|
| CARPLATFORM 4020 S       | 1600 - 2700 | 612 | 4050 | 1990 | płaska | 2 oś H 1350 kg | 195/55 R10C | 13 170 zł | Podłoga ze sklejki antypoślizgowej. Opcjonalny blokator kół "sztanga" bez możliwości montażu z burtami ALU.            |
| CARPLATFORM 4020 S       | 1600 - 3000 | 625 | 4050 | 1990 | płaska | 2 oś H 1500 kg | 195/55 R10C | 14 560 zł |  |
| CARPLATFORM 4020 S       | 3000 - 3500 | 760 | 4050 | 1990 | płaska | 2 oś H 1800 kg | 195/50 R13C | 15 940 zł |  |
| CARPLATFORM 4020 S ALU   | 1600 - 2700 | 612 | 4050 | 1990 | płaska | 2 oś H 1350 kg | 195/55 R10C | 15 240 zł | Podłoga aluminiowa. Opcjonalny blokator kół "sztanga" bez możliwości montażu z burtami ALU.                            |
| CARPLATFORM 4020 S ALU   | 1600 - 3000 | 625 | 4050 | 1990 | płaska | 2 oś H 1500 kg | 195/55 R10C | 16 630 zł |  |
| CARPLATFORM 4020 S ALU   | 3000 - 3500 | 722 | 4050 | 1900 | płaska | 2 oś H 1800 kg | 195/50 R13C | 18 020 zł |  |
| CARPLATFORM 4520 S       | 1600 - 2700 | 650 | 4490 | 2110 | płaska | 2 oś H 1350 kg | 195/55 R10C | 13 500 zł | Podłoga ze sklejki antypoślizgowej. Opcjonalny blokator kół "sztanga" bez możliwości montażu z burtami ALU.            |
| CARPLATFORM 4520 S       | 1600 - 3000 | 663 | 4490 | 2110 | płaska | 2 oś H 1500 kg | 195/55 R10C | 14 750 zł |  |
| CARPLATFORM 4520 S       | 3000 - 3500 | 788 | 4490 | 2110 | płaska | 2 oś H 1800 kg | 195/50 R13C | 16 000 zł |  |
| CARPLATFORM 4520 S ALU   | 1600 - 2700 | 650 | 4490 | 2110 | płaska | 2 oś H 1350 kg | 195/55 R10C | 15 530 zł | Podłoga aluminiowa. Opcjonalny blokator kół "sztanga" bez możliwości montażu z burtami ALU.                            |
| CARPLATFORM 4520 S ALU   | 1600 - 3000 | 663 | 4490 | 2110 | płaska | 2 oś H 1500 kg | 195/55 R10C | 16 790 zł |  |
| CARPLATFORM 4520 S ALU   | 3000 - 3500 | 770 | 4490 | 2110 | płaska | 2 oś H 1800 kg | 195/50 R13C | 18 200 zł |  |
| CARPLATFORM 5020 S       | 1600 - 2700 | 668 | 5070 | 2110 | płaska | 2 oś H 1350 kg | 195/55 R10C | 13 970 zł | Podłoga ze sklejki antypoślizgowej. Opcjonalny blokator kół "sztanga" bez możliwości montażu z burtami ALU.            |
| CARPLATFORM 5020 S       | 1600 - 3000 | 686 | 5070 | 2110 | płaska | 2 oś H 1500 kg | 195/55 R10C | 15 360 zł |  |
| CARPLATFORM 5020 S       | 3000 - 3500 | 770 | 5070 | 2110 | płaska | 2 oś H 1800 kg | 195/50 R13C | 16 730 zł |  |
| CARPLATFORM 5020/3 S     | 3000 - 3500 | 786 | 5070 | 2110 | płaska | 3 oś H 1350 kg | 195/55 R10C | 16 730 zł | Podłoga aluminiowa. Opcjonalny blokator kół "sztanga" bez możliwości montażu z burtami ALU.                            |
| CARPLATFORM 5020/3 S     | 3000 - 3500 | 786 | 5070 | 2110 | płaska | 3 oś H 1350 kg | 195/50 R13C | 17 040 zł |  |
| CARPLATFORM 5020 S ALU   | 1600 - 2700 | 668 | 5070 | 2110 | płaska | 2 oś H 1350 kg | 195/55 R10C | 16 570 zł |  |
| CARPLATFORM 5020 S ALU   | 1600 - 3000 | 686 | 5070 | 2110 | płaska | 2 oś H 1500 kg | 195/55 R10C | 17 960 zł | Podłoga aluminiowa. Opcjonalny blokator kół "sztanga" bez możliwości montażu z burtami ALU.                            |
| CARPLATFORM 5020 S ALU   | 3000 - 3500 | 770 | 5070 | 2110 | płaska | 2 oś H 1800 kg | 195/50 R13C | 19 350 zł |  |
| CARPLATFORM 5020/3 S ALU | 3000 - 3500 | 786 | 5070 | 2110 | płaska | 3 oś H 1350 kg | 195/55 R10C | 19 350 zł |  |
| CARPLATFORM 5020/3 S ALU | 3000 - 3500 | 786 | 5070 | 2110 | płaska | 3 oś H 1350 kg | 195/50 R13C | 19 650 zł | Podłoga ze sklejki antypoślizgowej. Opcjonalny blokator kół "sztanga" bez możliwości montażu z burtami ALU.            |
| CARPLATFORM 6020 S       | 3000 - 3500 | 838 | 5890 | 2110 | płaska | 2 oś H 1800 kg | 195/50 R13C | 19 060 zł |  |
| CARPLATFORM 6020/3 S     | 3000 - 3500 | 815 | 5890 | 2110 | płaska | 3 oś H 1350 kg | 195/55 R10C | 19 060 zł |  |
| CARPLATFORM 6020/3 S     | 3000 - 3500 | 815 | 5890 | 2110 | płaska | 3 oś H 1350 kg | 195/50 R13C | 19 370 zł | Podłoga aluminiowa. Opcjonalny blokator kół "sztanga" bez możliwości montażu z burtami ALU.                            |
| CARPLATFORM 6020 S ALU   | 3000 - 3500 | 838 | 5890 | 2110 | płaska | 2 oś H 1800 kg | 195/50 R13C | 20 710 zł |  |
| CARPLATFORM 6020/3 S ALU | 3000 - 3500 | 815 | 5890 | 2110 | płaska | 3 oś H 1350 kg | 195/55 R10C | 20 710 zł |  |
| CARPLATFORM 6020/3 S ALU | 3000 - 3500 | 815 | 5890 | 2110 | płaska | 3 oś H 1350 kg | 195/50 R13C | 21 010 zł | Przyczepa uniwersalna w standardzie blacha lohr bez wypełnienia. Opcjonalnie wypełnienie pomiędzy blachą lohr sklejką. |
| CAR DECK 4520 S          | 1600 - 2700 | 626 | 4530 | 2000 | płaska | 2 oś H 1350 kg | 195/50 R13C | 12 140 zł |  |
| CAR DECK 4520 S          | 1600 - 3000 | 640 | 4440 | 2000 | płaska | 2 oś H 1500 kg | 195/50 R13C | 13 530 zł |  |

## TRANSPORTER DMC: 300 - 2700 kg

| Model                | DMC         | Masa wt. | Dł. przestrzeni | Szer. przestrzeni | Wysokość burty | Typ zawieszenia | Ogumienie   | Cena brutto PLN | Opis  |
|----------------------|-------------|----------|-----------------|-------------------|----------------|-----------------|-------------|-----------------|---|
| TRANSPORTER 2515     | 300 - 750   | 228      | 2545            | 1510              | 300            | 1 oś N 750 kg   | 155/70 R13  | 3 830 zł        | Podłoga ze sklejki wodoodpornej 9 mm (12 mm w wersji hamowanej), wszystkie burty otwierane i demontowalne, koła pod podłogą, koło podporowe, mocowania pasów. |
| TRANSPORTER 2515 R   | 300 - 750   |          | 2545            | 1510              | 300            | 2 resory        | 155/70 R13  | 4 220 zł        |   |
| TRANSPORTER 2515/2   | 300 - 750   | 273      | 2545            | 1510              | 300            | 2 oś N 750 kg   | 155/70 R13  | 4 740 zł        |   |
| TRANSPORTER 2515/2 R | 300 - 750   |          | 2545            | 1510              | 300            | 4 resory        | 155/70 R13  | 5 510 zł        |   |
| TRANSPORTER 3015/2   | 300 - 750   | 246      | 3040            | 1510              | 300            | 2 oś N 750 kg   | 155/70 R13  | 5 090 zł        |   |
| TRANSPORTER 3015/2 R | 300 - 750   |          | 3040            | 1510              | 300            | 4 resory        | 155/70 R13  | 5 860 zł        |   |
| TRANSPORTER 2515 C   | 800 - 1300  | 324      | 2545            | 1510              | 300            | 1 oś H 1350 kg  | 165 R13C    | 6 150 zł        |   |
| TRANSPORTER 2515 C   | 800 - 1500  | 309      | 2545            | 1510              | 300            | 1 oś H 1500 kg  | 195/50 R13C | 6 890 zł        |   |
| TRANSPORTER 2515/2 C | 800 - 1500  | 357      | 2545            | 1510              | 300            | 2 oś H 1000 kg  | 165/70 R13  | 7 720 zł        |   |
| TRANSPORTER 2515/2 C | 1000 - 2000 | 360      | 2545            | 1510              | 300            | 2 oś H 1000 kg  | 165 R13C    | 7 910 zł        |   |
| TRANSPORTER 3217/2 C | 800 - 1500  | 435      | 3250            | 1700              | 300            | 2 oś H 1000 kg  | 165/70 R13  | 10 140 zł       |    |
| TRANSPORTER 3217/2 C | 1000 - 2000 | 453      | 3250            | 1700              | 300            | 2 oś H 1000 kg  | 195/50 R13C | 10 400 zł       |   |
| TRANSPORTER 3217/2 C | 1600 - 2700 | 478      | 3250            | 1700              | 300            | 2 oś H 1350 kg  | 195/50 R13C | 11 080 zł       |   |
| TRANSPORTER 3617/2 C | 800 - 1500  | 447      | 3650            | 1700              | 300            | 2 oś H 1000 kg  | 165/70 R13  | 10 560 zł       |   |
| TRANSPORTER 3617/2 C | 1000 - 2000 | 468      | 3650            | 1700              | 300            | 2 oś H 1000 kg  | 195/50 R13C | 10 840 zł       |   |
| TRANSPORTER 3617/2 C | 1600 - 2700 | 486      | 3650            | 1700              | 300            | 2 oś H 1350 kg  | 195/50 R13C | 11 510 zł       |   |

## TIPPER DMC: 800 - 2700 kg

|                                 |             |     |      |      |     |                |             |           |  |
|---------------------------------|-------------|-----|------|------|-----|----------------|-------------|-----------|--|
| TIPPER 2515/2 S [Manualny]      | 500 - 750   | 324 | 2540 | 1532 | 300 | 2 oś N 750 kg  | 155/70 R13  | 7 690 zł  | Pompa ręczna.  |
| TIPPER 2515 C S [Manualny]      | 800 - 1300  | 434 | 2540 | 1510 | 300 | 1 oś H 1350 kg | 165 R13C    | 10 410 zł | Pompa ręczna, burty stalowe. Za dopłatą możliwość zastosowania kół 195/50 R13C |
| TIPPER 2515 C S [Elektryczny]   | 800 - 1300  | 452 | 2540 | 1510 | 300 | 1 oś H 1350 kg | 165 R13C    | 11 880 zł |  |
| TIPPER 2515 C S [Manualny]      | 800 - 1500  | 438 | 2540 | 1510 | 300 | 1 oś H 1500 kg | 195/50 R13C | 10 930 zł | Pompa ręczna. Waga przyczepy z burtami alu.                                    |
| TIPPER 2515 C S [Elektryczny]   | 800 - 1500  | 458 | 2540 | 1510 | 300 | 1 oś H 1500 kg | 195/50 R13C | 12 400 zł | Pompa elektryczna. Waga przyczepy z burtami alu.                               |
| TIPPER 2515/2 C S [Manualny]    | 800 - 1500  | 498 | 2540 | 1510 | 300 | 2 oś H 1350 kg | 165 R13C    | 12 800 zł | Pompa ręczna. W opcji za dopłatą możliwość zastosowania kół 195/50 R13C        |
| TIPPER 2515/2 C S [Elektryczny] | 800 - 1500  | 515 | 2540 | 1510 | 300 | 2 oś H 1350 kg | 165 R13C    | 14 270 zł | Pompa elektryczna. W opcji za dopłatą możliwość zastosowania kół 195/50 R13C   |
| TIPPER 2515/2 C S [Manualny]    | 1000 - 2000 | 500 | 2540 | 1510 | 300 | 2 oś H 1350 kg | 165 R13C    | 12 840 zł | Pompa ręczna. W opcji za dopłatą możliwość zastosowania kół 195/50 R13C        |
| TIPPER 2515/2 C S [Elektryczny] | 1000 - 2000 | 518 | 2540 | 1510 | 300 | 2 oś H 1350 kg | 165 R13C    | 14 310 zł | Pompa elektryczna. W opcji za dopłatą możliwość zastosowania kół 195/50 R13C   |
| TIPPER 3015/2 C S [Manualny]    | 1600-2700   | 656 | 3040 | 1510 | 300 | 2 oś H 1350 kg | 195/50 R13C | 14 050 zł | Burta aluminiowa oraz pompa ręczna.  |
| TIPPER 3015/2 C S [Elektryczny] | 1600-2700   | 678 | 3040 | 1510 | 300 | 2 oś H 1350 kg | 195/50 R13C | 15 520 zł | Burta aluminiowa oraz pompa elektryczna.                                       |
| TIPPER 3015/2 C S [Manualny]    | 1600-3000   | 665 | 3040 | 1510 | 300 | 2 oś H 1500 kg | 195/50 R13C | 15 440 zł | Burta aluminiowa oraz pompa ręczna.  |
| TIPPER 3015/2 C S [Elektryczny] | 1600-3000   | 683 | 3040 | 1510 | 300 | 2 oś H 1500 kg | 195/50 R13C | 16 910 zł | Burta aluminiowa oraz pompa elektryczna.                                       |

## TIPPER DMC: 2700 - 3500 kg

| Model                           | DMC       | Masa wt. | Dł. przestrzeni | Szer. przestrzeni | Wysokość burty | Typ zawieszenia | Ogumienie   | Cena brutto PLN | Opis   |
|---------------------------------|-----------|----------|-----------------|-------------------|----------------|-----------------|-------------|-----------------|--|
| TIPPER 3217/2 C S [Elektryczny] | 2700-3500 | 940      | 3240            | 1700              | 300            | 2 oś H 1800 kg  | 195/50 R13C | 23 210 zł       | Konstrukcja spawana, układ hydrauliczny umożliwiający trójstronny kiprowanie konstrukcja spawana, powierzchnia transportowa z blachy ocynkowanej, układ elektryczny, wszystkie burty uchylane i demontowane. |
| TIPPER 3617/2 C S [Elektryczny] | 2700-3500 | 962      | 3650            | 1700              | 300            | 2 oś H 1800 kg  | 195/50 R13C | 24 930 zł       |  |



## BUILDER 3

| Model              | DMC         | Masa wt. | Dł. przestrzeni | Szer. przestrzeni | Wysokość burty | Typ zawieszenia | Ogumienie   | Cena brutto PLN | Opis  |
|--------------------|-------------|----------|-----------------|-------------------|----------------|-----------------|-------------|-----------------|---|
| BUILDER-3 3015 S   | 1600 - 2700 | 666      | 2920            | 1520              | 300            | 2 oś H 1350 kg  | 195/50 R13C | 13 270 zł       | Podpora łyżki, koło z automatem składania, rampa najazdowa 1500x1500mm (Builder 3 4018/3 1800x1500 mm) lub dzielony 1320x330 mm szt. do wyboru. |
| BUILDER-3 3015 S   | 1600 - 3000 | 704      | 2920            | 1520              | 300            | 2 oś H 1500 kg  | 195/50 R13C | 14 730 zł       |   |
| BUILDER-3 3015 S   | 2700 - 3500 | 742      | 2920            | 1520              | 300            | 2 oś H 1800 kg  | 195/50 R13C | 17 240 zł       |   |
| BUILDER-3 3516 S   | 1600 - 2700 | 744      | 3480            | 1670              | 300            | 2 oś H 1350 kg  | 195/50 R13C | 14 590 zł       |    |
| BUILDER-3 3516 S   | 1600 - 3000 | 762      | 3480            | 1670              | 300            | 2 oś H 1500 kg  | 195/50 R13C | 15 960 zł       |   |
| BUILDER-3 3516 S   | 2700 - 3500 | 824      | 3480            | 1670              | 300            | 2 oś H 1800 kg  | 195/50 R13C | 17 990 zł       |   |
| BUILDER-3 3516/3 S | 2700 - 3500 | 836      | 3480            | 1670              | 300            | 3 oś H 1350 kg  | 195/50 R13C | 17 990 zł       |   |
| BUILDER 3 4018 S   | 1600 - 2700 | 735      | 3990            | 1820              | 300            | 2 oś H 1350 kg  | 195/50 R13C | 15 850 zł       |   |
| BUILDER 3 4018 S   | 1600 - 3000 | 783      | 3990            | 1820              | 300            | 2 oś H 1500 kg  | 195/50 R13C | 17 230 zł       |   |
| BUILDER 3 4018 S   | 1600 - 3500 | 866      | 3990            | 1820              | 300            | 2 oś H 1800 kg  | 195/50 R13C | 18 780 zł       |   |
| BUILDER 3 4018/3 S | 2700 - 3500 | 900      | 3990            | 1820              | 300            | 3 oś H 1350 kg  | 195/50 R13C | 18 780 zł       |   |

## PRZYCZEPY SPECJALISTYCZNE

| Model        | DMC  | Masa wt. | Dł. przestrzeni | Szer. przestrzeni | Wysokość burty | Typ zawieszenia | Ogumienie   | Cena brutto PLN | Opis  |
|--------------|------|----------|-----------------|-------------------|----------------|-----------------|-------------|-----------------|---|
| SCAFF 1500   | 1500 | 406      | 3060            | 1840              | 1680           | 1 oś H 1500 kg  | 195/50 R13C | 9 980 zł        | Przyczepa do przewozu rusztowań.  |
| SCAFF 1800   | 1800 | 450      | 3060            | 1840              | 1680           | 1 oś H 1800 kg  | 195/50 R13C | 11 040 zł       |   |
| SCAFF 3500   | 3500 | 848      | 4800            | 2500              | 1680           | 2 oś H 1800 kg  | 195/50 R13C | 18 990 zł       |   |
| BOX 2512     | 750  | 375      | 2500            | 1250              | 1500           | 1 oś N 750 kg   | 155/70 R13  | 9 740 zł        | Przyczepa zabudowana kontener/furgon. Mocowania pasów w podłodze oraz wielopunktowe listwy mocujące na ścianach przyczepy FI 25 oraz trzymacze drzwi tylnych. |
| BOX 2512/2   | 750  | 417      | 2500            | 1250              | 1500           | 2 oś N 750 kg   | 155/70 R13  | 10 470 zł       |   |
| BOX 2512 C   | 1300 | 435      | 2500            | 1250              | 1500           | 1 oś H 1350 kg  | 185 R14C    | 11 690 zł       |   |
| BOX 2512 C   | 1500 | 446      | 2500            | 1250              | 1500           | 1 oś H 1500 kg  | 185 R14C    | 12 210 zł       |   |
| BOX 2512/2 C | 2000 | 487      | 2500            | 1250              | 1500           | 2 oś H 1000 kg  | 165 R13C    | 13 440 zł       |   |
| BOX 3015     | 750  | 456      | 3000            | 1470              | 1800           | 1 oś N 750 kg   | 155/70 R13  | 11 230 zł       |   |
| BOX 3015/2   | 750  | 498      | 3000            | 1470              | 1800           | 2 oś N 750 kg   | 155/70 R13  | 11 840 zł       |   |
| BOX 3015 C   | 1300 | 560      | 3000            | 1470              | 1800           | 1 oś H 1350 kg  | 185 R14C    | 13 530 zł       |   |
| BOX 3015 C   | 1500 | 570      | 3000            | 1470              | 1800           | 1 oś H 1500 kg  | 185 R14C    | 13 840 zł       |   |
| BOX 3015/2 C | 1500 | 572      | 3000            | 1470              | 1800           | 2 oś H 1000 kg  | 165 R13C    | 15 230 zł       |   |
| BOX 3015/2 C | 2000 | 640      | 3000            | 1470              | 1800           | 2 oś H 1000 kg  | 165 R13C    | 15 380 zł       |   |

\* planowana dostępność w II kwartale 2020

\*\* brak możliwości montażu wzmocnienia burt

masa własna podawana z dokładnością +/- 5 %, stan na 31-12-2019, z racji zmian konstrukcyjnych może ulec zmianie