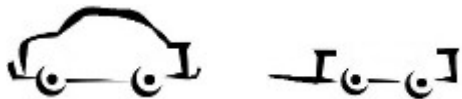


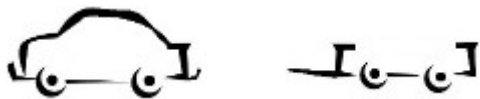
Auto do 3,5t + przyczepa do 750kg



Prawo jazdy kategorii B

jeśli zestaw jest mniejszy lub równy 4250kg

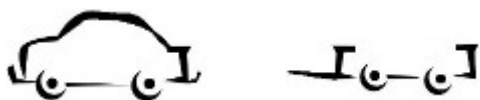
Auto do 3,5t + przyczepa powyżej 750kg



Prawo jazdy kategorii B

jeśli zestaw nie przekracza lub jest równy 3500kg

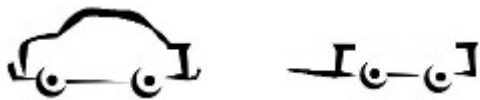
Auto do 3,5t + przyczepa powyżej 750kg



Prawo jazdy kategorii B96

jeśli zestaw przekroczy 3500kg ale będzie mniejszy lub równy 4250kg

Auto do 3,5t + przyczepa powyżej 750kg



Prawo jazdy kategorii B+E

jeśli zestaw przekroczy 4250kg

UWAGA! Każdy zestaw, który przekroczy 3,5t DMC (Dopuszczalnej Masy Całkowitej, NIE rzeczywistej), poruszając się po drogach płatnych, **musi być wyposażony w system ViaTOLL.** (Więcej informacji na stronie www.viatoll.pl)

Ponadto ciągnąc przyczepę należy pamiętać:

1. Ładunek nie może wystawać z tyłu pojazdu na odległość większą niż 2m
2. Pojazdy lub zestawy pojazdów przekraczające 8m długości muszą być wyposażone w tablice wyróżniające
3. Bezpieczeństwo jazdy zmienia się w zależności od masy przyczepy oraz sposobu załadunku
4. Prędkości jazdy z przyczepą obowiązujące w Polsce:
 - na obszarze zabudowanym 5:00-23:00 **50km/h**; 23:00-5:00 **60km/h**,
 - poza obszarem zabudowanym: na autostradzie, drodze ekspresowej lub drodze dwujezdniowej co najmniej o dwóch pasach przeznaczonych dla każdego kierunku ruchu – **80 km/h**,
 - na pozostałych drogach – **70 km/h**.

Każdy samochód w dowodzie rejestracyjnym powinien mieć określoną maksymalną **Dopuszczalną Masę Całkowitą** przyczepy z hamulcem najazdowym i bez hamulca najazdowego (w nowych dowodach kolejno pozycja **O1 i O2**). W przypadku braku powyższych informacji rzeczywista masa przyczepy nie może przekroczyć rzeczywistej masy samochodu.

Wszystkie przyczepy, których DMC nie przekracza 750kg są uznane za przyczepy lekkie. Do ich ciągnięcia nie jest wymagana żadna dodatkowa kategoria prawa jazdy

Liczba osi nie wpływa na uprawnienia do kierowania, według przepisów liczą się Dopuszczalne Masy Całkowite (DMC). Posiadając prawo jazdy kat. B można ciągnąć każdą przyczepę lekką, czyli o DMC do 750kg lub przyczepę o DMC mniejszym od masy własnej samochodu o ile Dopuszczalna Masa Całkowita zestawu (DMC samochodu + DMC przyczepy) nie przekracza 3,5t. Dodatkowo należy sprawdzić jaka jest maksymalna Dopuszczalna Masa Całkowita przyczepy dla danego samochodu (pozycja O1 O2 w nowych dowodach rejestracyjnych)

Podstawa prawna:

Zgodnie z **Ustawą z dnia 20 czerwca 1997 r. Prawo o ruchu drogowym:**

Art. 2. Użyte w ustawie określenia oznaczają:(...)

51) przyczepa lekka - przyczepę, której dopuszczalna masa całkowita nie przekracza 750 kg;

Art. 62. Ust. 1. Rzeczywista masa całkowita przyczepy ciągniętej przez:

1) samochód osobowy, samochód ciężarowy o dopuszczalnej masie całkowitej nieprzekraczającej 3,5 t lub autobus – nie może przekraczać rzeczywistej masy całkowitej pojazdu ciągnącego;

oraz:

Ustawa z dnia 5 stycznia 2011 r. o kierujących pojazdami:

Art. 6. Ust. 1. Prawo jazdy stwierdza posiadanie uprawnienia do kierowania:

(...)

6) kategorii B:

a) pojazdem samochodowym o dopuszczalnej masie całkowitej nieprzekraczającej 3,5 t, z wyjątkiem autobusu i motocykla,

b) zespołem pojazdów złożonym z pojazdu, o którym mowa w lit. a, oraz z przyczepy lekkiej,

c) zespołem pojazdów złożonym z pojazdu, o którym mowa w lit. a, oraz z przyczepy innej niż lekka, o ile łączna dopuszczalna masa całkowita zespołu tych pojazdów nie przekracza 4.250 kg, z zastrzeżeniem ust. 2,

Ust.2. Zespołem pojazdów, o którym mowa w ust. 1 pkt 6 lit. c, którego dopuszczalna masa całkowita przekracza 3,5 t, może kierować osoba, która zdała część praktyczną egzaminu państwowego, potwierdzoną wpisem do prawa jazdy.